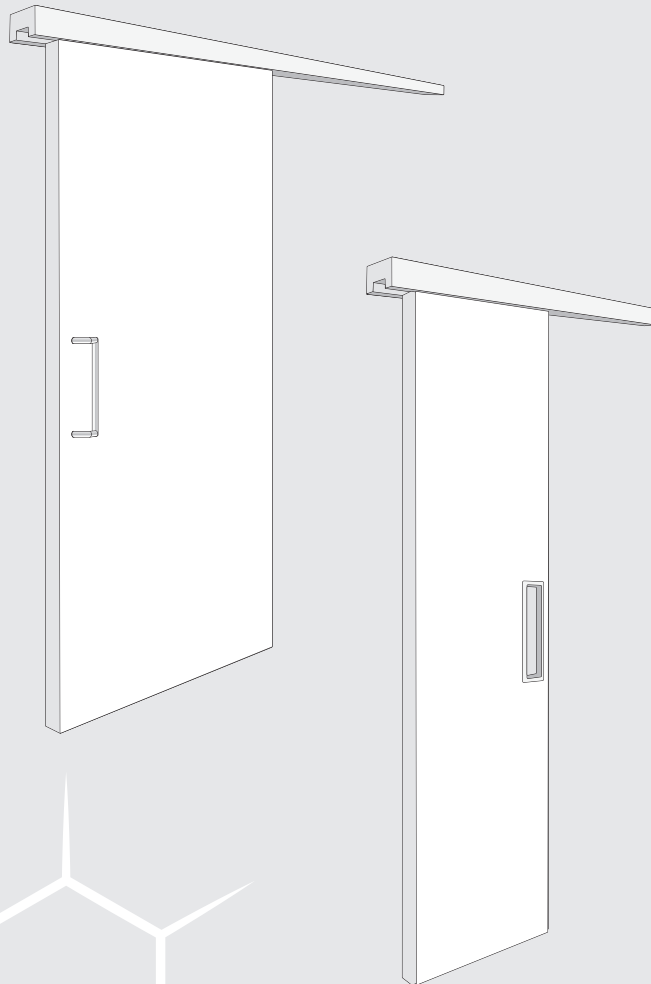


**VOMO** DOORS

ST 13

Leichtbau Schiebetür



Platzsparendes  
Leichtgewicht

Factsheet

# ST 13

Unsere Schiebetüren verbinden schlichtes modernes Design mit Vielseitigkeit in allen Einsatzbereichen. Durch die bewährte VOMO Leichtbauweise sind Sie flexibel in der Formatwahl. Die besondere Verpressungstechnik garantiert eine nahezu grenzenlose Oberflächenauswahl. Die Schiebetür ST 13 ist mit einer Breite von bis zu 1.300 mm auch für kleinformatigere Projekte geeignet. Entdecken auch Sie die neue Leichtigkeit!

## Oberflächen & Maße



### Abmessungen

<b>Breite:</b>	700 mm bis 1.300 mm
<b>Elementstärke:</b>	40 mm
<b>Höhe:</b>	bis 2.750 mm

*Sonderhöhen bis zu 3.500 mm realisierbar – abhängig vom Vormaterial*



### Bearbeitungsoptionen








- Fräsung für Beschläge
- Laufschiene und Bodenführung
- Griff und Griffmuschel

### Standardoberflächen

- 8 mm Grundierspan
- weiß (perl / glatt / Hochglanz)
- grau
- lichtgrau
- anthrazit

*Neben den standardisierten Oberflächen verpressen wir nach Ihren Vorgaben alle am Markt befindlichen Dekore.*

# Artikelliste

ST 13 Schiebetür / Höhe 2.750 mm oder niedriger / Breite 700 mm bis 1.300 mm		
		Artikel-Nr.
	8 mm Grundier-MDF	ST13.11.
	weiß perl	ST13.01.
	weiß glatt (lackierfähig)	ST13.02.
	weiß Hochglanz	ST13.12.
	grau	ST13.13.
	lichtgrau	ST13.06.
	anthrazit	ST13.14.
Bearbeitung		
Bodennut gefräst		ST1319.B.1.
Beschlagfräsung für Laufwagen		ST1319.B.2.
Schlosskastenfräsung		ST1319.B.3.
Kante Sonderdekor angefahren		ST1319.B.4.
Eku Porta 60 Beschlagsatz kpl. Inkl. Bodenführung + Schiene		ST1319.B.5.
Zubehör		
Stoßgriff Edelstahl gebürstet beidseitig		ST1319.Z.1.
Stoßgriff Edelstahl gebürstet einseitig		ST1319.Z.2
Griffmuschel		ST1319.Z.3

